

2020 SEMINAR NASIONAL KE-4 POLITEKNIK NEGERI LHOKSEUMAWE

Sabtu, 14 November 2020 | Pukul 09.00 WIB



PANDUAN SEMINAR NASIONAL KE-4 POLITEKNIK NEGERI LHOKSEUMAWE TAHUN 2020

WEBSITE SEMNAS PNL www.semnas.pnl.ac.id

Halaman Utama



Gambar 1. Halaman Utama (Beranda)

Gambar 1 menunjukkan halaman utama pada website semnas.pnl.ac.id. Pada halaman utama berisikan informasi logo, tema dan menu, yaitu BERANDA, INFORMASI, PEMBICARA, UNDUH PROSEDING, dan USER. Menu USER memiliki sub menu yaitu DAFTAR untuk melakukan pendaftaran dan MASUK untuk masuk ke sistem.



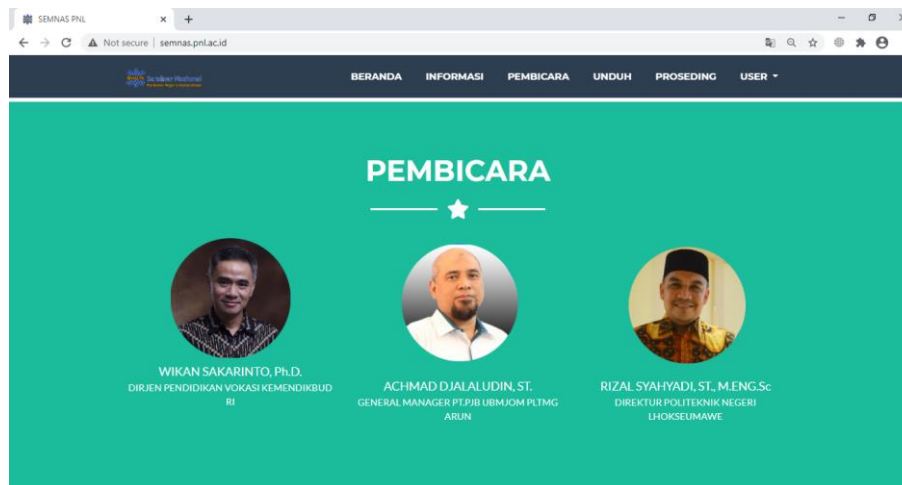
Gambar 2. Halaman Utama (Informasi)

2020 SEMINAR NASIONAL KE-4 POLITEKNIK NEGERI LHOKSEUMAWE

Sabtu, 14 November 2020 | Pukul 09.00 WIB

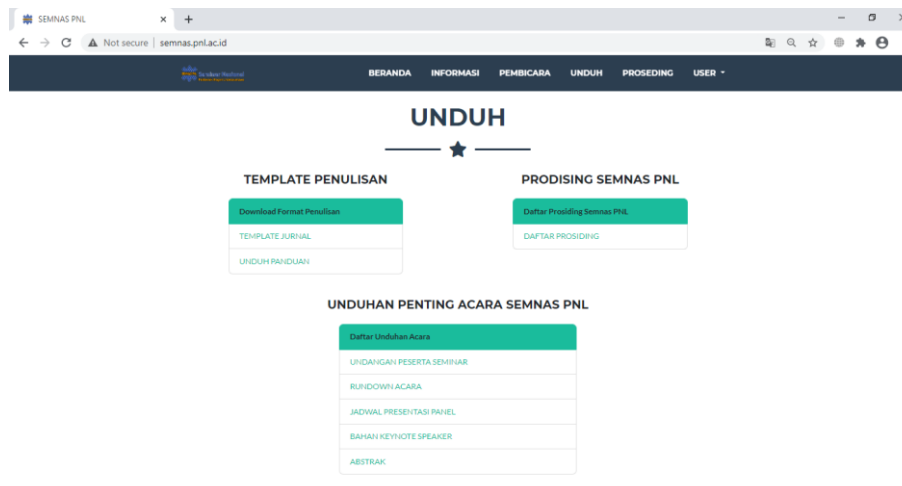


Gambar 2 menunjukkan halaman utama bagian informasi, pada halaman ini berisikan informasi bank pembayaran, jumlah uang yang akan dibayar berdasarkan kategori, topik, jadwal – jadwal kegiatan, dan catatan penting.



Gambar 3. Halaman Utama (Pembicara)

Gambar 3 menunjukkan halaman utama bagian pembicara, pada halaman ini akan menunjukkan informasi siapa saja yang akan memberikan materi berkaitan tentang tema yang telah ditentukan.



Gambar 4. Halaman Utama Bagian Unduh

Gambar 4 Menunjukkan Halaman Utama Bagian Unduh, halaman ini berisikan fasilitas untuk mengunduh *Template* Jurnal, Panduan Penggunaan Aplikasi dan Prodising Semnas.

2020 SEMINAR NASIONAL KE-4 POLITEKNIK NEGERI LHOSEUMAWE

Sabtu, 14 November 2020 | Pukul 09.00 WIB



1. Panduan Pendaftaran



Gambar 5. Memilih sub Menu Daftar

Untuk melakukan pendaftaran silahkan melilih menu user kemudian memilih sub menu pendaftaran.

Pendaftaran

~~ Pilih Presenter ~~

Username

E-Mail

Nama Lengkap

Kontak

Password

Konfirmasi Password

Daftar

Gambar 6. Form pendaftaran akun web

Pilih terlebih dahulu Presenter, kemudian masukkan form yang telah disediakan. Masukkan email dengan benar, dikarenakan akan ada email yang berisi LOA dan lainnya.

2020 SEMINAR NASIONAL KE-4 POLITEKNIK NEGERI LHOKEUMAWE

Sabtu, 14 November 2020 | Pukul 09.00 WIB



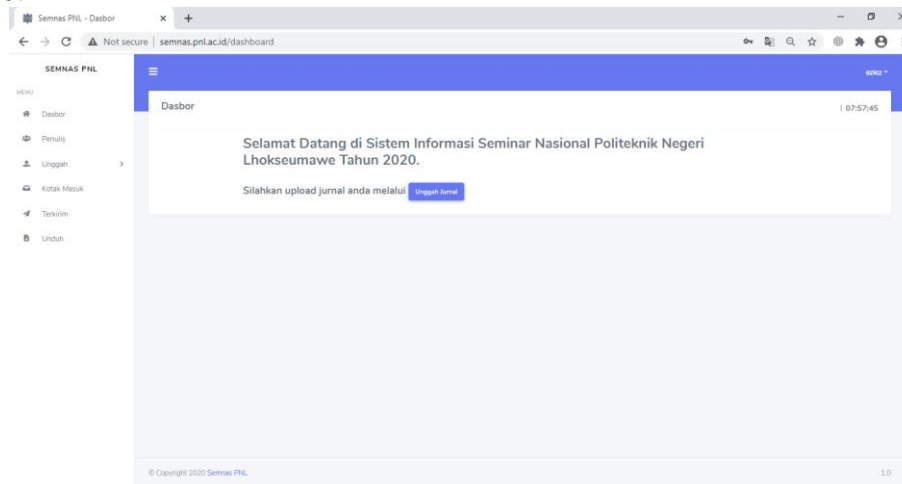
The screenshot shows a registration form with the following fields and values:

- Username:** developer
- E-Mail:** myhashtagindonesia@gmail.com
- Nama Lengkap:** Muhammad ibn Musa al-Khwarizmi
- Kontak:** 082276076055
- Password:** (masked with dots)
- Konfirmasi Password:** (masked with dots)

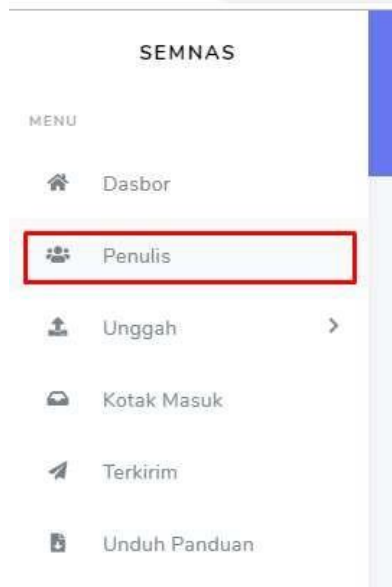
A green 'Daftar' button is located at the bottom left of the form. A dropdown menu at the top right is set to 'Umum dan Pemakalah'.

Gambar 7. Contoh setelah mengisi form pendaftaran akun

Setelah melakukan pendaftaran maka akan muncul halaman pengguna seperti pada gambar 8.



Gambar 8. Halaman Pengguna



Silahkan upload jurnal anda melalui

Unggah Jurnal

Gambar 9. Memilih menu untuk memasukkan nama penulis.

Selanjutnya pilih menu penulis, atau klik button Unggah Jurnal.

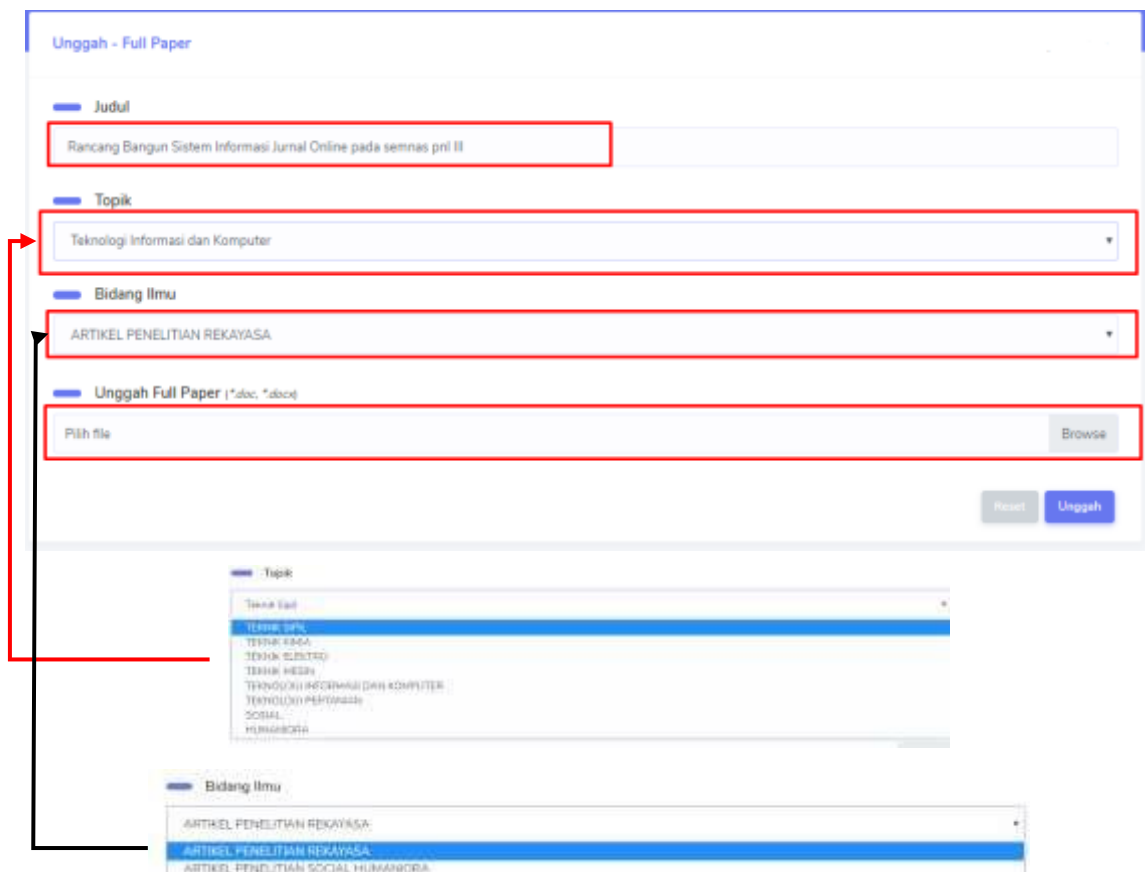
Gambar 10. Form Mengisi nama penulis

Tahap selanjutnya adalah mengisi nama penulis dua, tiga dan lainnya. Maksimal penulis adalah lima penulis. Kemudian klik simpan.



Gambar 11. Memilih Menu unggah kemudian sub menu full Paper.

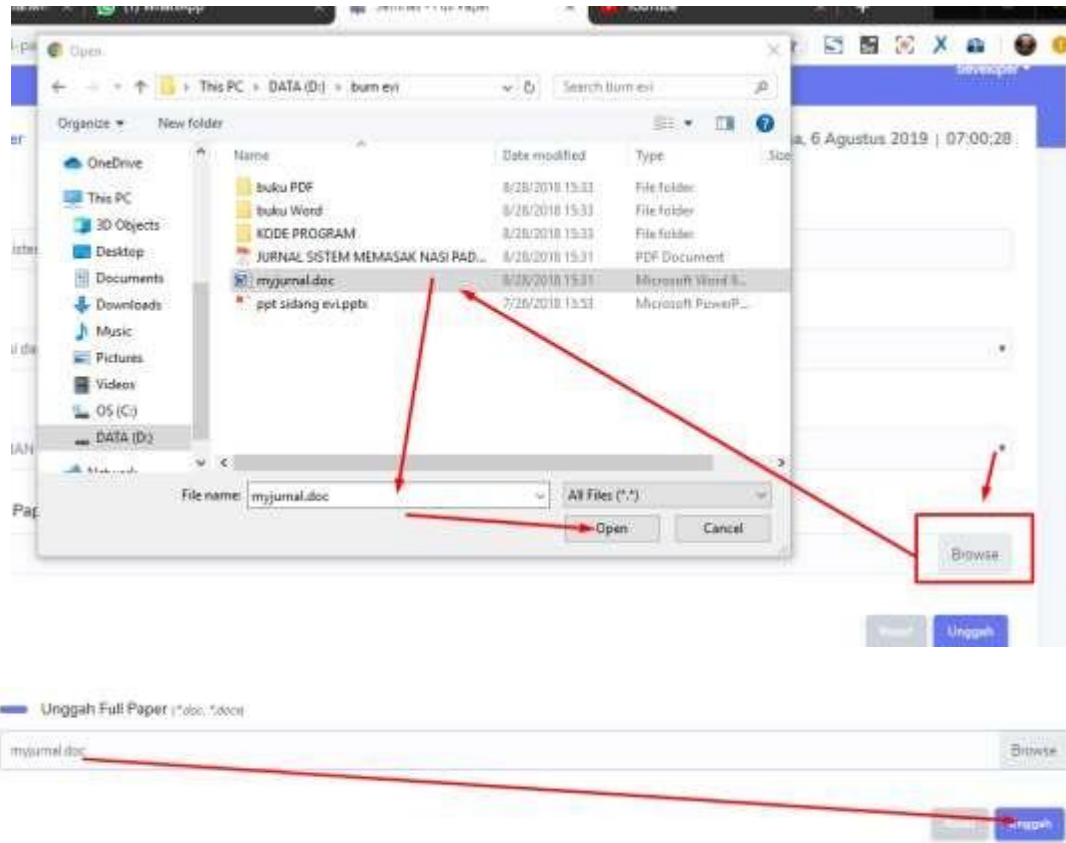
Tahap selanjutnya adalah mengupload Paper atau jurnal. Format jurnal yang di upload adalah Doc dan Docx.



Gambar 12. Form pengisian Full Paper.

2020 SEMINAR NASIONAL KE-4 POLITEKNIK NEGERI LHKSEUMAWE

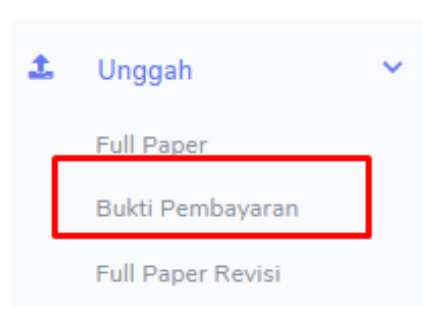
Sabtu, 14 November 2020 | Pukul 09.00 WIB



Gambar 13. Proses Uplode File.

Setelah proses uplade selesai, maka secara otomatis email notifikasi akan dikirim ke email Anda.

Proses selanjutnya adalah melakukan pembayaran sesuai yang tertera dan berdasarkan katagori. Setelah selesai melakukan pembayaran silahkan untuk melakukan verifikasi pembayaran melalui menu Unggah pada sub menu Bukti Pembayaran, seperti pada gambar 14 berikut.



Gambar 14. Memilih Bukti pembayaran

2020 SEMINAR NASIONAL KE-4 POLITEKNIK NEGERI LHKSEUMAWE

Sabtu, 14 November 2020 | Pukul 09.00 WIB



Bukti Pembayaran | 07:08:57

Kode Pembayaran
2500001

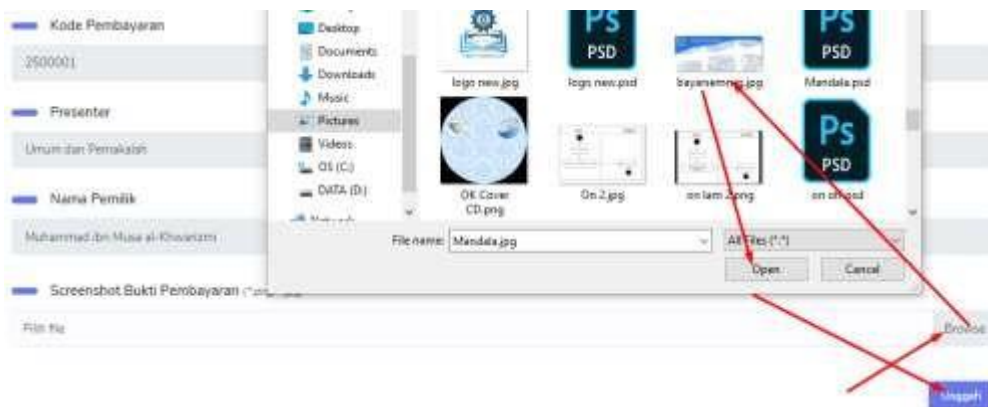
Presenter
Umum dan Pemakalah

Nama Pemilik
Muhammad Iqo Musa al-Khawalizmi

Screenshot Bukti Pembayaran (Format: jpg)
Pilih file Browse

Unggah

Gambar 15. Form Unggah bukti pembayaran.



Gambar 16. Proses unggah bukti pembayaran.

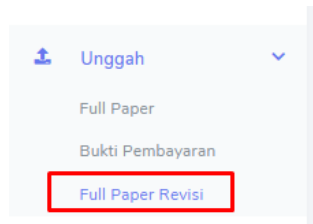
2020 SEMINAR NASIONAL KE-4 POLITEKNIK NEGERI LHOEKSEUMAWE

Sabtu, 14 November 2020 | Pukul 09.00 WIB

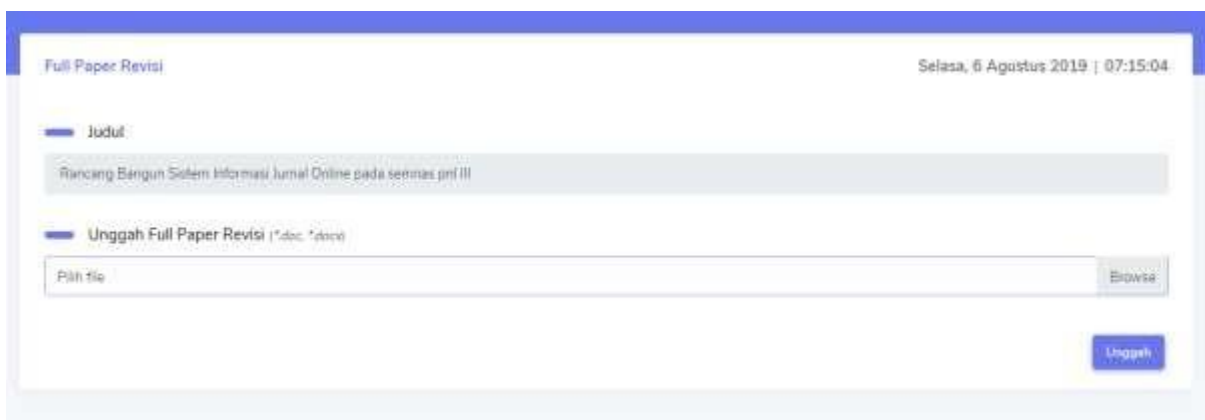


Gambar 17. Informasi pembayaran

Silahkan tunggu artikel anda di review oleh reviewer semnas PNL III 2019. Setelah paper di revisi oleh tim maka proses selanjutnya adalah melakukan revisi. Setelah melakukan revisi kemudian silahkan melakukan pengunggahan paper revisi kedalam website dengan memilih menu Unggah pada bagian sub menu Full Paper Revisi. Fitur hanya berfungsi bila reviewer telah melakukan review.



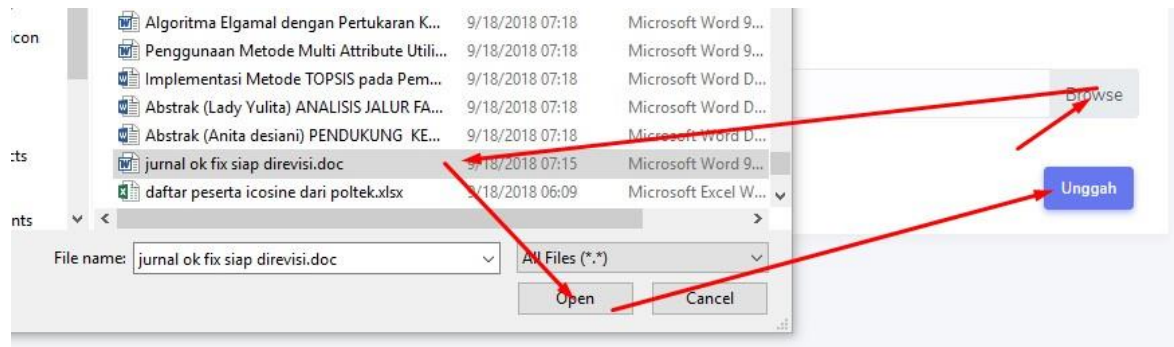
Gambar 18. Sub Menu Full Paper Revisi.



Gambar 19. Mengunggah hasil revisi.

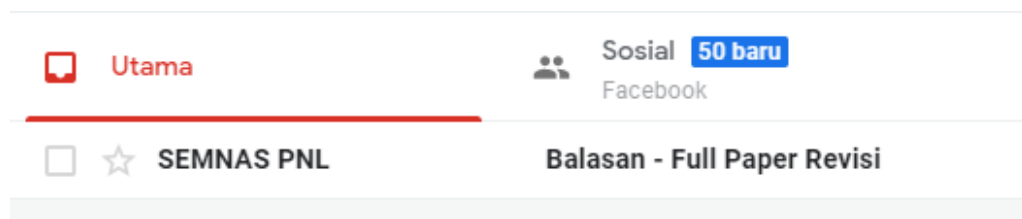
2020 SEMINAR NASIONAL KE-4 POLITEKNIK NEGERI LHOKEUMAWA

Sabtu, 14 November 2020 | Pukul 09.00 WIB



Gambar 20. Proses Unggah hasil revisi

Setelah melakukan revisi kemudian secara otomatis sistem akan mengirimkan email berupa LOA.



Gambar 21. Email LOA

>>>Terimakasih<<<